

## LES VOILETS

**Les baies équipées de volets contribuent à la qualité architecturale de la façade et évitent sa banalisation. Les volets accompagnent la fenêtre et participent également à l'isolation thermique de la maison.**



Photo CAUE 77



Photo L.Magnus (STAP 77)



Photo O.Godet (DRAC IDF)



Photo CAUE 77

### Conseil de mise en œuvre :


Réalisés en planches assemblées, ils peuvent être pleins, persiennés ou semi-persiennés. Ils sont renforcés par des traverses chanfreinées horizontales (sans barres d'écharpes en « Z » ou réalisés avec un cadre grâce au progrès des techniques d'assemblage.

- Leur partie supérieure doit toujours comporter une traverse de protection des eaux de pluie.
- Il faut éviter l'installation de volets roulants dont les glissières et caissons nuisent à l'aspect général de la baie.
- Les volets seront peints dans des tons doux : gris de vert, gris de bleu, rouge lie de vin,...Ces couleurs sont proposées d'après observations et sondages sur les menuiseries anciennes. En général, ils étaient peints dans un ton plus sombre ou plus soutenu que celui choisi pour les menuiseries de fenêtres.

- Une peinture micro-poreuse au support bois est la garantie de pérennité des volets. C'est la mauvaise peinture qui est cause des écaillages.
- Pour les maisons conçues avec des persiennes métalliques ou dont les volets ont été remplacés par ce dispositif, ils doivent être conservés et remis en état. En effet, ces volets repliables de part et d'autres des encadrements s'insèrent mieux que les caissons de volets roulants dans l'ensemble des maisons environnantes.
- Pour les immeubles où la pose de volets extérieurs n'est pas obligatoire, il est souhaitable de privilégier les volets intérieurs en bois fixés sur l'ouvrant de la fenêtre existante. Ils présentent l'avantage d'être moins onéreux et ne portent pas préjudice à des encadrements de qualité. Ils permettent également, en se rabattant sur les embrasures de fenêtre, d'habiller l'encadrement intérieur.

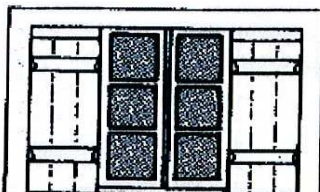
# Les volets

## HISTORIQUE




**VOLET  
À PETIT CADRE**

Au Moyen Âge, les volets étaient formés de panneaux moulurés insérés dans une menuiserie à petits cadres et positionnés dans l'embrasure intérieure des fenêtres.




**VOLETS  
À BARRE**

A l'époque classique, les volets se réalisaient à l'aide de larges planches verticales assemblées par des pentures métalliques, confortées par des barres en bois.



**VOLETS  
SEMI-PERSIENNÉS**

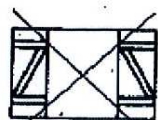
Dès le XIX<sup>e</sup> siècle apparaissent des volets semi-persiennés de type plus citadin afin d'assurer l'éclaircissement partiel et la ventilation des pièces.



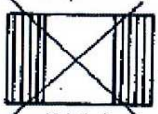
**VOLETS  
PERSIENNÉS**

Plus tardivement, les volets furent entièrement persiennés, les besoins de confort primant sur les soucis de protection au détriment du caractère rural.

### ERREURS À ÉVITER



Volets avec écharpes en Z



Volets à petites lames




Volets plantés persiennés



Volets roulants



Défense décorative



DÉTAILS BARRES

Échelle : 10 cm/m

Pour assurer la ventilation, ces volets s'agrémentaient souvent de petits jours aux motifs variés : coeurs, carreaux, trèfles, losanges.



Jours de ventilation

